

## Funkfernbedienungs-Set

### Funkfernbedienungs-Set

(ausschließlich möglich bei Beleuchtung mit LED-Technik)

Die Schaltung der Beleuchtung erfolgt standardmäßig durch einen außenliegenden Tretschalter (gegen Aufpreis).

Als Alternative ist aber auch eine **Funkfernbedienung** möglich, für die ein Aufpreis berechnet wird. Die Funkfernbedienung beinhaltet einen Sender, mit dem sich die gesamte LED-Beleuchtung ein- und ausschalten läßt (max. 6 Leuchten / max. 15 Watt). Bei Einsatz der Funkfernbedienung wird der Tretschalter nicht mehr benötigt.

Das Funkfernbedienungs-Set besteht aus:

- 1 Sender
- 1 Empfänger
- 1 LED-EVG 12 V DC/15 Watt

Funkfernbedienung	
Set für LED-Leuchten	
	3333
	92,-

## IR-Repeater-Set

### IR-Repeater-Set

Infrarot-Signal-Übertragungs-Set zur Ansteuerung von Media-Geräten hinter Holz-/Hochglanzfronten. Mit einem Set können beliebig viele Geräte in einem Fach angesteuert werden. Dabei gilt:

- Mindestens 4 cm Abstand der Geräte zur Front
- Pro Fach muss ein Set eingesetzt werden
- Der Sender ist in unmittelbarer Reichweite zum Empfangsauge des Mediengerätes anzubringen
- Hochfrequenzsignale können nicht übertragen werden

Das IR-Repeater-Set besteht aus:

- 1 Empfangsauge (Ø 3,0 cm) incl. Standwinkel (4,2 x 5,5 x 3,0 cm)
- 1 elektrischer Sender
- 1 Stecker EVG 12 V
- Kabelschellen

Infrarot-Repeater-Set	
für TV-Elemente (1 Set pro Fach)	
	7777
	82,-

## Federholzrahmen und Matratzen

Federholzrahmen und Matratzen neu in 210 cm Länge.

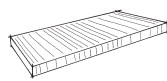
**NEU**

### Federholzrahmen, Matratze

5,0 cm hoch

7,5 cm hoch

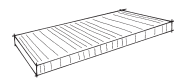
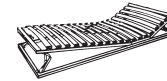
16,0 cm hoch



5,0 cm hoch

7,5 cm hoch

16,0 cm hoch



Federholzrahmen, 200 cm lang				Federholzrahmen, 200 cm lang				Matratze, 200 cm lang			
80	90	120	140	80	90	120	140	80	90	120	140
starr				Kopf- und Fußteil verstellbar				HR-Matratze (Kaltschaum)			
8282	8292	8222	8242	8082	8092	8022	8042	8380	8390	8322	8340
144,-	144,-	189,-	229,-	249,-	249,-	299,-	344,-	394,-	394,-	489,-	624,-

Federholzrahmen, 210 cm lang				Federholzrahmen, 210 cm lang				Matratze, 210 cm lang			
80	90	120	140	80	90	120	140	80	90	120	140
starr				Kopf- und Fußteil verstellbar				HR-Matratze (Kaltschaum)			
8283	8293	8223	8243	8083	8093	8023	8043	8381	8391	8321	8341
154,-	154,-	204,-	244,-	264,-	264,-	314,-	364,-	414,-	414,-	514,-	664,-

## Wandbeschaffenheit / Montageanleitung








**NEU**

### Wichtige Hinweise:



Die Wandbeschaffenheit ist vor der Montage sorgfältig durch einen Fachmann zu überprüfen.

Die Montage darf ausschließlich durch einen Fachmann unter sorgfältiger Beachtung der Montageanleitung erfolgen.

Die von hülsta beigelegten Kunststoffdübel der Fa. Tox mit der Typenbezeichnung PSD-SL 8x90 sind geeignet, wenn die Wandbeschaffenheiten und Druckfestigkeiten gemäß der untenstehenden Tabelle vorliegen. In jedem Fall ist eine Montage an Leichtbauwänden ausgeschlossen.

	Beton	>/= C20/25	Druckfestigkeit >/= 20 N/mm <sup>2</sup>	DIN 1045/1 ETAG 001		Hochlochziegel	Hlz 12	Druckfestigkeit >/= 10 N/mm <sup>2</sup>	DIN 105-1	
	Vollziegel	Mz 12	Druckfestigkeit >/= 12 N/mm <sup>2</sup>	DIN 105 DIN EN 771-1		Lochsteine mit dichtem Gefüge	Plan	PNE	Druckfestigkeit >/= 10 N/mm <sup>2</sup>	Z-17.1-636
	Kalksandvollstein	KS 12 KSL 12	Druckfestigkeit >/= 12 N/mm <sup>2</sup>	DIN 106 DIN EN 771-2		Kalksandlochstein	ST 9	Druckfestigkeit >/= 10 N/mm <sup>2</sup>	DIN 105-1	
						Vollstein mit porigem Gefüge	Porenbeton	Druckfestigkeit >/= 2,5 N/mm <sup>2</sup>		

Darüber hinaus bieten wir für die folgenden Wandbeschaffenheiten Befestigungssets mit Verbundmörtel der Fa. Tox an. Auch hier ist die Montage durch einen Fachmann unter Berücksichtigung der Wandbeschaffenheit und der Montageanleitung durchzuführen. Die aufgeführten Druckfestigkeiten dürfen auf keinen Fall unterschritten werden.

	Lochsteine und Hochlochziegel	Druckfestigkeit >/= 4 N/mm <sup>2</sup>
	Hohlblocksteine mit Leichtbeton	Druckfestigkeit >/= 2 N/mm <sup>2</sup>

### Befestigungssets und die dafür vorgesehene Auspreßpistole

**Auspreßpistole**  
Bei der Bestellung eines Befestigungssets muß einmalig eine Auspreßpistole bestellt werden.

**Befestigungsset 1**  
incl. Spezial-Befestigungsmaterial wie Schrauben und Dübeln sowie Verbundmörtel; passend für 140 cm breite Hängeelemente (mit 3 Wandanbindungspunkten)

**Befestigungsset 2**  
incl. Spezial-Befestigungsmaterial wie Schrauben und Dübeln sowie Verbundmörtel; passend für 210 cm breite Hängeelemente (mit 4 Wandanbindungspunkten)



Auspreßpistole		Set 1		Set 2	
Bestellnr.	UVP*	Bestellnr.	UVP*	Bestellnr.	UVP*
2222	29,-	5555	49,-	8888	59,-

In allen anderen Fällen ist zwingend eine andere, geeignete Befestigungsart durch einen Fachmann auszuwählen. Für die sachgerechte Auswahl anderer Befestigungsarten übernimmt hülsta keinerlei Haftung!