

D

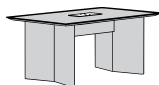
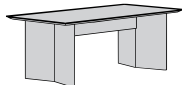
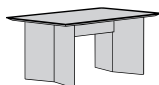
- Als einer von ganz wenigen Produzenten wurde hülsta für seine gesamte Produktpalette mit dem Umweltzeichen „Blauer Engel“ zertifiziert.



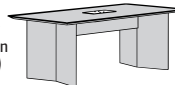
Einsatz bestehend aus Deckel, Fächereinteilung, 4 Reagenzgläsern und Kunststoffbox; passend für Couchtisch und Esstisch.
Der Einsatz muss für den Couch- und Esstisch für Einsätze bestellt werden.

Esstische ET 15

Tischplatte aus satiniertem Optiwhite-Glas, weiß hinterlackiert, oder aus satiniertem Glas, grau hinterlackiert



Der Einsatz muss separat bestellt werden (siehe rechts)

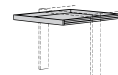
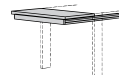
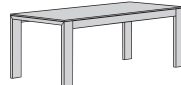


Verkaufstyp	Esstisch				Esstisch				Esstisch für Einsätze				Esstisch für Einsätze				Einsatz	
H x B x T in cm	75 x 180 x 100				75 x 220 x 100				75 x 180 x 100				75 x 220 x 100				10 x 40 x 20	
Tischplatte	weiß hinterlackiert		grau hinterlackiert		weiß hinterlackiert		grau hinterlackiert		weiß hinterlackiert		grau hinterlackiert		weiß hinterlackiert		grau hinterlackiert			
Gestell	Bestellnr.	UVP*	Bestellnr.	UVP*	Bestellnr.	UVP*	Bestellnr.	UVP*	Bestellnr.	UVP*	Bestellnr.	UVP*	Bestellnr.	UVP*	Bestellnr.	UVP*	Bestellnr.	UVP*
Lack-weiß	15122	799,-	15128	799,-	15222	899,-	15228	899,-	15322	799,-	15328	799,-	15422	899,-	15428	899,-	25020	149,-
Lack-grau	15182	799,-	15188	799,-	15282	899,-	15288	899,-	15382	799,-	15388	799,-	15482	899,-	15488	899,-	25010	149,-

Esstische ET 14

Esstisch-Anlegeset bestehend aus Anlegeplatte und Schublade; kann 1x an den 160 cm breiten Esstisch bzw. 1 oder 2x an den 210 cm breiten Esstisch angelegt werden

Kann 1x unter den 160 cm breiten Esstisch bzw. 1 oder 2x unter den 210 cm breiten Esstisch montiert werden

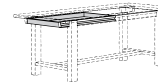
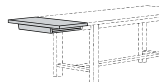
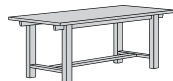
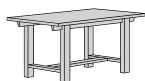


Verkaufstyp	Esstisch 160		Esstisch 210		Esstisch-Anlegeset		Esstisch-Schublade	
H x B x T in cm	75 x 160 x 90		75 x 210 x 90		10,4 x 50 x 90		4,7 x 98 x 81,8	
Gestell / Tischplatte	Bestellnr.	UVP*	Bestellnr.	UVP*	Bestellnr.	UVP*	Bestellnr.	UVP*
Braunkernesche / Lack-weiß	14112	779,-	14212	879,-	14712	289,-	-	-
Braunkernesche / Braunkernesche	14111	779,-	14211	879,-	14711	289,-	14810	189,-
Kernnussbaum / Lack-weiß	14172	779,-	14272	879,-	14772	289,-	-	-
Kernnussbaum / Kernnussbaum	14177	779,-	14277	879,-	14777	289,-	14870	189,-
Natureiche / Lack-weiß	14102	779,-	14202	879,-	14702	289,-	-	-
Eiche-choco / Lack-weiß	14132	779,-	14232	879,-	14732	289,-	-	-
Natureiche / Natureiche	14100	779,-	14200	879,-	14700	289,-	14800	189,-
Eiche-choco / Eiche-choco	14133	779,-	14233	879,-	14733	289,-	14830	189,-

Esstische ET 12

Esstisch-Anlegeset bestehend aus Anlegeplatte und Schublade; kann 1x an den 160 cm breiten Esstisch bzw. 1 oder 2x an den 210 cm breiten Esstisch angelegt werden

Kann 1x unter den 160 cm breiten Esstisch bzw. 1 oder 2x unter den 210 cm breiten Esstisch montiert werden



Verkaufstyp	Esstische				Esstisch-Anlegeset		Esstisch-Schublade	
HxBxT in cm	75x160x90		75x210x90		3,3x45x90		6,4x56x98	
	Bestellnr.	UVP*	Bestellnr.	UVP*	Bestellnr.	UVP*	Bestellnr.	UVP*
Natureiche/Natureiche	12100	799,-	12200	899,-	12700	289,-	12800	209,-
Eiche-anth./Eiche-anth.	12144	799,-	12244	899,-	12744	289,-	12844	209,-

Freischwinger S 6-1

Freischwinger mit harten Gleitern für weiche Böden; mit Gestellausführung aus Metall in Aluminium pulverbeschichtet; Bezüge wahlweise in Mikrofaser oder Textilleder Protex.



Verkaufstyp	Freischwinger	
H x B x T in cm	87/94 x 53 x 39/51	
Gestellausführung:	Aluminium pulverbeschichtet	
Bezug	Bestellnr.	UVP*
Mikrofaser schlamm	1115	219,-
Mikrofaser creme	1116	219,-
Mikrofaser anthrazit	1114	219,-
Textilleder weiß	1122	259,-
Textilleder sand	1128	259,-
Textilleder braun	1123	259,-
Textilleder schwarz	1127	259,-

Freischwinger S 6-2

Freischwinger mit harten Gleitern für weiche Böden; mit Gestellausführung aus Metall Champagner; Bezüge in Textilleder Protex.



Verkaufstyp	Freischwinger	
H x B x T in cm	87/94 x 53 x 39/51	
Gestellausführung:	Champagner	
Bezug	Bestellnr.	UVP*
Textilleder sand	1328	259,-
Textilleder braun	1323	259,-
Textilleder creme	1326	259,-

Freischwinger S 6-3

Freischwinger mit harten Gleitern für weiche Böden; mit Gestellausführung aus Metall in Chrom glänzend; Bezüge in Textilleder Protex.



Verkaufstyp	Freischwinger	
H x B x T in cm	87/94 x 53 x 39/51	
Gestellausführung:	Chrom glänzend	
Bezug	Bestellnr.	UVP*
Textilleder weiß	1222	299,-
Textilleder schwarz	1227	299,-

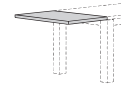
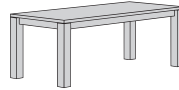
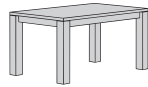


Typenliste



● ● ● made in germany

Esstische ET 6



pro Esstisch ist nur 1 Anlegeplatte möglich

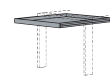
Verkaufstyp	Esstisch 150		Esstisch 210		Anlegeplatte	
H x B x T in cm	75 x 150 x 90		75 x 210 x 90		3,2 x 60 x 90	
	Bestellnr.	UVP*	Bestellnr.	UVP*	Bestellnr.	UVP*
Lack-polarweiß	6122	829,-	6222	929,-	6722	182,-
Nussbaum	6177	829,-	6277	929,-	6777	182,-
Eiche-choco	6133	829,-	6233	929,-	6733	182,-
Natureiche	6100	829,-	6200	929,-	6700	182,-

Esstische ET 7

Gestell mit Massivholzstollen; oben mit hinterlackierter Glasplatte (Lack-polarweiß oder Lack-schwarz) oder mit Holzplatte in Amberbaum, Nussbaum oder Eiche-anthrazit

Esstisch-Anlegeset bestehend aus Anlegeplatte und Schublade. Amberbaum, Nussbaum oder Eiche-anthrazit; kann 1x an den 160 cm breiten Esstisch bzw. 1 oder 2x an den 210 cm breiten Esstisch angelegt werden

Amberbaum, Nussbaum oder Eiche-anthrazit; kann 1x unter den 160 cm breiten Esstisch bzw. 1 oder 2x unter den 210 cm breiten Esstisch montiert werden



Verkaufstyp	Esstisch		Esstisch		Esstisch-Anlegeset		Esstisch-Schublade	
H x B x T in cm	75 x 160 x 90		75 x 210 x 90		3,3 x 50 x 90		5,7 x 100 x 83	
	Bestellnr.	UVP*	Bestellnr.	UVP*	Bestellnr.	UVP*	Bestellnr.	UVP*
Amberbaum/Glas polarweiß	7162	729,-	7262	829,-				
Amberbaum/Glas schwarz	7165	729,-	7265	829,-				
Amberbaum	7166	729,-	7266	829,-	7766	289,-	7866	209,-
Nussbaum/Glas polarweiß	7172	729,-	7272	829,-				
Nussbaum/Glas schwarz	7175	729,-	7275	829,-				
Nussbaum	7177	729,-	7277	829,-	7777	289,-	7877	209,-
Eiche-anth./Glas polarweiß	7142	729,-	7242	829,-				
Eiche-anthrazit					7744	289,-	7844	209,-

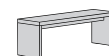
Stuhl S 12

Gestell aus Holz; Bezug aus Chenille, 59% AC, 41% PES



Verkaufstyp	Stuhl	
HxBxT in cm	86x46x56	
	Bestellnr.	UVP*
Natureiche; grau	7680	329,-
Natureiche; orange	7690	329,-
anthrazit; grau	7682	329,-
anthrazit; orange	7692	329,-

Holzbank B 12



Verkaufstyp	Holzbank	
HxBxT in cm	45x140x40	
	Bestellnr.	UVP*
Natureiche/Natureiche	7630	249,-
Eiche-anth./Eiche-anth.	7632	249,-

Freischwinger S 15 (stapelbar)

Freischwinger mit Gestellausführung aus Metall Chrom glänzend oder Aluminium pulverbeschichtet; Bezüge in Formstrick. Wahlweise mit oder ohne Armlehnen. Filzgleiter für weiche Böden werden mitgeliefert. Filzgleiter für harte Böden: Type 1000 6,-



Verkaufstyp	Freischwinger				Freischwinger mit Armlehnen			
H x B x T in cm	93 x 46 x 58				93 x 59,6 x 58			
Gestellausführung	Aluminium pulverb.		Chrom glänzend		Aluminium pulverb.		Chrom glänzend	
Bezug	Bestellnr.	UVP*	Bestellnr.	UVP*	Bestellnr.	UVP*	Bestellnr.	UVP*
Textil schwarz	1137	279,-	1237	299,-	1147	329,-	1247	349,-
Textil grau	1134	279,-	1234	299,-	1144	329,-	1244	349,-
Textil lemon	1135	279,-	1235	299,-	1145	329,-	1245	349,-
Textil nachtblau	1139	279,-	1239	299,-	1149	329,-	1249	349,-
Textil violett	1130	279,-	1230	299,-	1140	329,-	1240	349,-